



Rapport détaillé


Règlement sur les insultes et la violence verbale envers les policiers

Sondage auprès des résident·e·s de l'île de Montréal

Rapport préparé pour:



Date : 15 / 04 / 2026
Projet : 10016413



Contenu

1.	Approche méthodologique	3
2.	Résultats détaillés	5
3.	Profil des répondant·e·s	18
4.	Équipe	21

1

Approche méthodologique

Méthodologie

Contexte et objectifs	La Fraternité des policiers et policières de Montréal a mandaté Léger afin de réaliser un sondage auprès de la population de l'île de Montréal concernant les perceptions et réactions des citoyens à la suite d'un événement médiatisé impliquant une policière insultée lors d'une intervention, ainsi que les attentes envers le respect et l'encadrement des comportements à l'égard des corps policiers.
Comment?	Léger a réalisé un sondage Web auprès de 600 répondant·e·s.
Qui?	Échantillon de 600 résident·e·s de l'île de Montréal pouvant s'exprimer en français ou en anglais.
Quand?	Les données ont été collectées du 8 au 14 avril 2026.
Pondération	Les résultats ont été pondérés selon l'âge, le sexe, l'arrondissement de la résidence, la langue maternelle, le niveau de scolarité, la présence d'enfants dans le ménage et le statut de résidence (propriétaire vs locataire) afin de garantir un échantillon représentatif de la population à l'étude.
Marge d'erreur	À titre indicatif, un échantillon probabiliste de 600 répondant·e·s aurait une marge d'erreur présumée de $\pm 4\%$, et ce 19 fois sur 20.

Notes

Différences significatives

Les nombres dans les tableaux en caractères **gras et rouges** indiquent une différence significative statistiquement inférieure par rapport au complément, alors que les nombres en caractères **gras et verts** indiquent une différence significative statistiquement supérieure par rapport au complément.

Les résultats présentant des différences significatives et pertinentes sont indiqués dans une zone de texte à côté de la présentation des résultats globaux.

NSP / Refus

La mention « NSP / Refus » qui apparaît dans le rapport se réfère à la mention « Je ne sais pas / Je préfère ne pas répondre ». Pour chacune des questions, le complément à 100% correspond à celle-ci.

Arrondissement des données

Les données présentées ont été arrondies. Par conséquent, il est possible que les totaux diffèrent légèrement de 100% ou de la somme des parties.

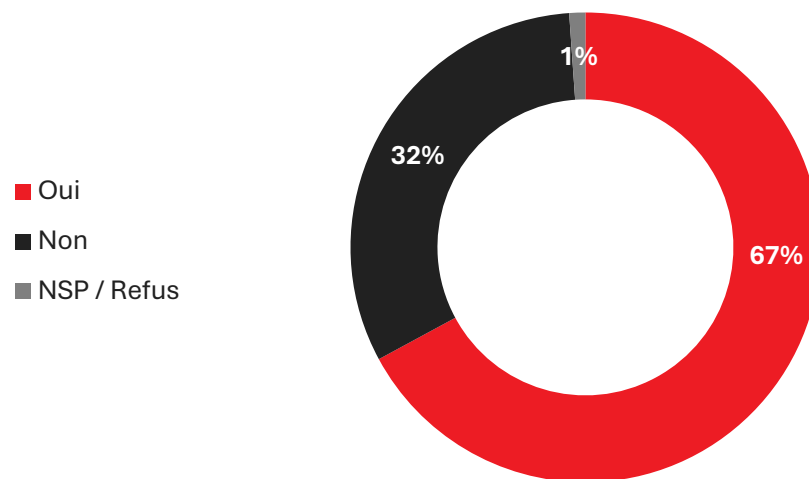
2

Résultats détaillés

Notoriété de l'évènement

Q1. Au cours des derniers jours, avez-vous vu, lu ou entendu parler d'un événement où une policière a été insultée lors d'une intervention?

Base: L'ensemble des répondant·e·s (n=600)

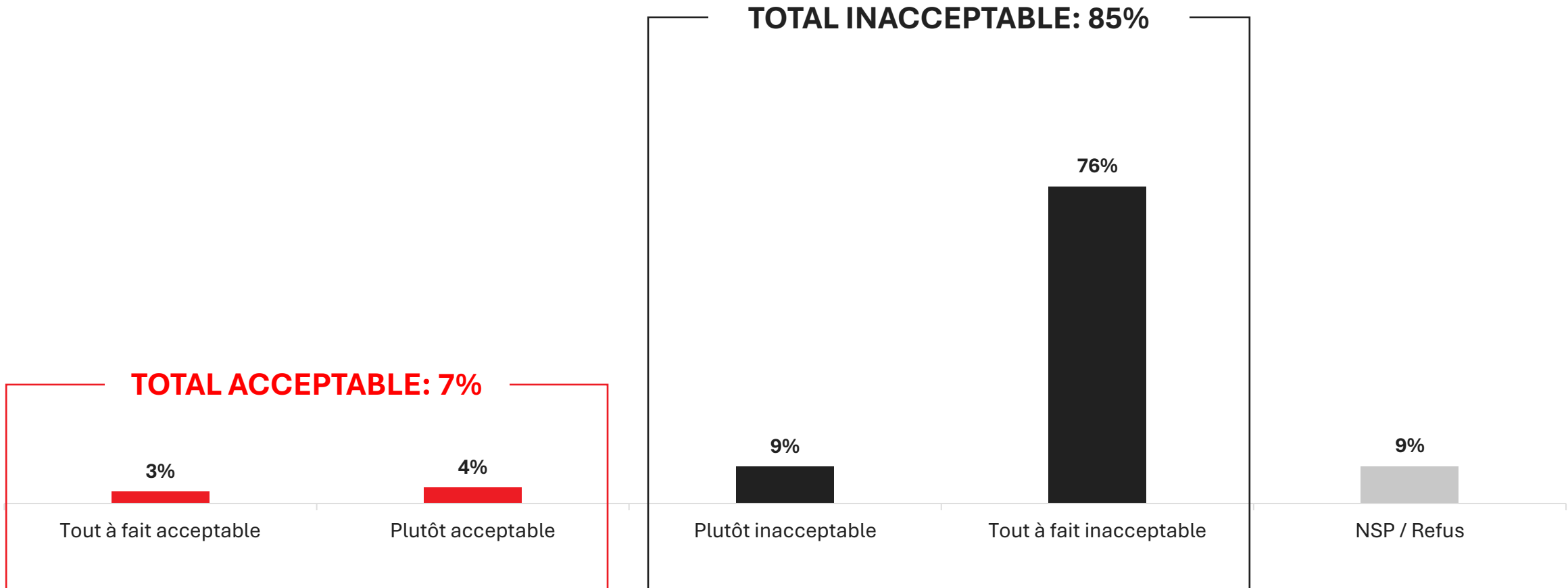


	Total	Genre		Âge			Région				Scolarité			Langue maternelle		Né au Canada	
		H	F	18-34	35-54	55+	Est	Ouest	Centre	Périph. Centre	Prim. / Sec.	Coll.	Univ.	Franco.	Non-franco.	Oui	Non
	n= 600	296	304	151	189	260	108	58	185	249	106	142	352	371	229	493	102
Oui	67%	71%	63%	62%	67%	71%	74%	58%	62%	72%	66%	65%	69%	77%	59%	68%	67%
Non	32%	28%	36%	38%	32%	27%	26%	42%	37%	27%	33%	33%	30%	22%	40%	31%	32%
NSP / Refus	1%	1%	1%	0%	1%	2%	1%	0%	1%	1%	1%	2%	1%	1%	1%	1%	1%

Niveau d'acceptabilité de l'évènement (1/2)

Q2. Lors d'une intervention policière survenue en juin 2025 à Montréal, une policière a été la cible d'insultes verbales captées en vidéo, un incident qui a circulé dans les médias à la fin du mois de mars 2026. Dans quelle mesure jugez-vous le comportement de la personne ayant insulté la policière? Est-ce un comportement...

Base: L'ensemble des répondant-e-s (n=600)



Niveau d'acceptabilité de l'évènement (2/2)

Q2. Lors d'une intervention policière survenue en juin 2025 à Montréal, une policière a été la cible d'insultes verbales captées en vidéo, un incident qui a circulé dans les médias à la fin du mois de mars 2026. Dans quelle mesure jugez-vous le comportement de la personne ayant insulté la policière? Est-ce un comportement...

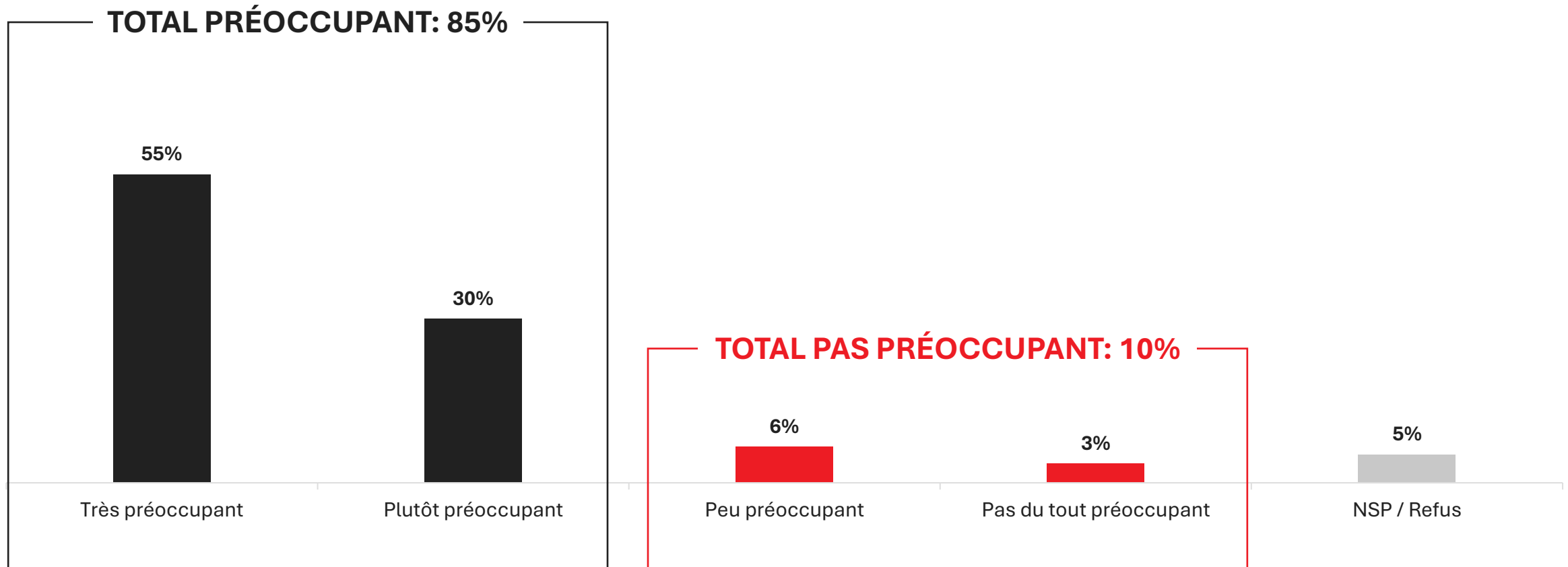
Base: L'ensemble des répondant-e-s (n=600)

	Total	Genre		Âge			Région				Scolarité			Langue maternelle		Né au Canada	
		H	F	18-34	35-54	55+	Est	Ouest	Centre	Périph. Centre	Prim. / Sec.	Coll.	Univ.	Franco.	Non-franco.	Oui	Non
n=	600	296	304	151	189	260	108	58	185	249	106	142	352	371	229	493	102
TOTAL ACCEPTABLE	7%	8%	5%	14%	4%	3%	8%	2%	6%	7%	10%	5%	6%	7%	6%	8%	2%
Tout à fait acceptable	3%	3%	3%	3%	3%	3%	0%	1%	3%	4%	2%	2%	4%	2%	3%	3%	2%
Plutôt acceptable	4%	6%	2%	12%	1%	0%	8%	1%	3%	3%	8%	3%	2%	5%	3%	5%	0%
TOTAL INACCEPTABLE	85%	84%	85%	74%	86%	92%	89%	90%	80%	85%	81%	87%	84%	87%	83%	83%	93%
Plutôt inacceptable	9%	10%	8%	11%	7%	8%	9%	7%	10%	9%	5%	11%	9%	7%	10%	8%	12%
Tout à fait inacceptable	76%	74%	78%	63%	79%	84%	80%	84%	70%	76%	76%	76%	75%	80%	73%	74%	82%
NSP / Refus	9%	8%	10%	12%	10%	5%	3%	7%	14%	8%	9%	8%	10%	6%	11%	10%	5%

Niveau de préoccupation lié à l'évènement (1/2)

Q3. Dans quelle mesure cet événement où une policière a été la cible d'insultes verbales captées en vidéo vous apparaît-il préoccupant?

Base: L'ensemble des répondant·e·s (n=600)



Niveau de préoccupation lié à l'évènement (2/2)

Q3. Dans quelle mesure cet événement où une policière a été la cible d'insultes verbales captées en vidéo vous apparaît-il préoccupant?


Base: L'ensemble des répondant·e·s (n=600)

	Total	Genre		Âge			Région				Scolarité			Langue maternelle		Né au Canada	
		H	F	18-34	35-54	55+	Est	Ouest	Centre	Périph. Centre	Prim. / Sec.	Coll.	Univ.	Franco.	Non-franco.	Oui	Non
n=	600	296	304	151	189	260	108	58	185	249	106	142	352	371	229	493	102
TOTAL PRÉOCCUPANT	85%	83%	87%	78%	84%	92%	88%	89%	78%	88%	88%	86%	83%	88%	82%	85%	84%
Très préoccupant	55%	50%	61%	39%	54%	70%	64%	65%	49%	55%	64%	48%	57%	59%	53%	55%	57%
Plutôt préoccupant	30%	33%	26%	39%	29%	21%	24%	24%	30%	33%	24%	38%	26%	30%	30%	30%	27%
TOTAL PAS PRÉOCCUPANT	10%	12%	8%	15%	10%	6%	10%	7%	12%	10%	8%	11%	10%	9%	11%	10%	10%
Peu préoccupant	6%	8%	5%	10%	6%	4%	5%	7%	9%	5%	6%	5%	8%	6%	7%	7%	6%
Pas du tout préoccupant	3%	3%	3%	5%	4%	2%	5%	0%	3%	4%	3%	6%	2%	3%	4%	4%	3%
NSP / Refus	5%	5%	5%	7%	7%	2%	2%	5%	10%	3%	4%	3%	7%	3%	7%	5%	6%

Perception de l'évènement

Q4. Selon vous, cet événement où une policière a été la cible d'insultes verbales captées en vidéo est-il...

Base: L'ensemble des répondant·e·s (n=600)

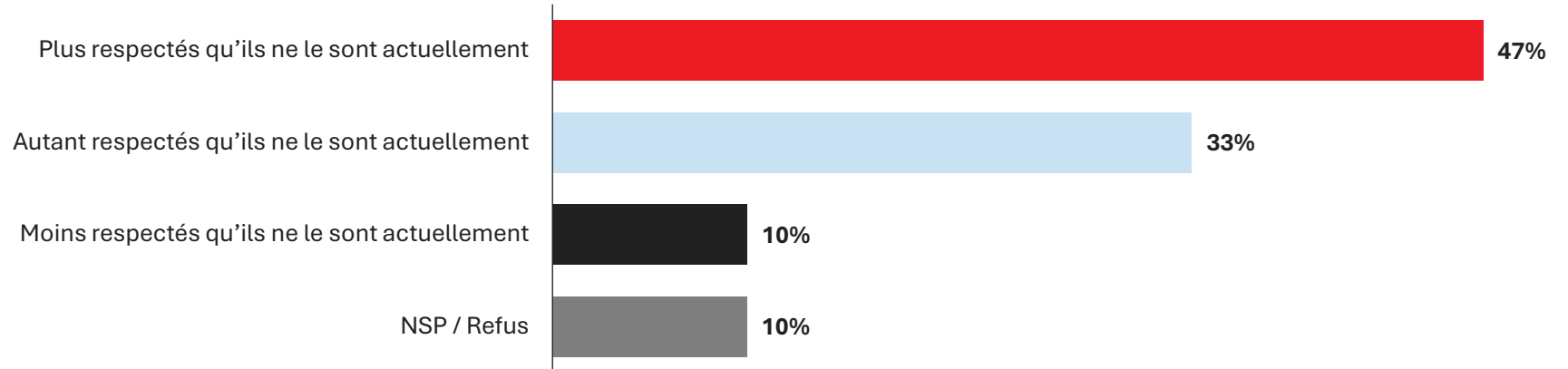


	Total	Genre		Âge			Région				Scolarité			Langue maternelle		Né au Canada	
		H	F	18-34	35-54	55+	Est	Ouest	Centre	Périph. Centre	Prim. / Sec.	Coll.	Univ.	Franco.	Non-franco.	Oui	Non
<i>n=</i>	600	296	304	151	189	260	108	58	185	249	106	142	352	371	229	493	102
Un cas isolé	19%	24%	14%	25%	18%	15%	16%	14%	22%	19%	11%	17%	25%	16%	22%	17%	27%
Un exemple d'un phénomène plus large au Québec du non-respect des figures d'autorité	69%	66%	72%	59%	69%	77%	73%	72%	61%	73%	79%	74%	59%	76%	63%	72%	55%
NSP / Refus	12%	10%	14%	16%	13%	8%	12%	14%	17%	8%	9%	9%	16%	8%	15%	11%	18%

Perception du niveau de respect des corps policiers

Q5. De manière générale, diriez-vous que les corps policiers au Québec devraient être...

Base: L'ensemble des répondant·e·s (n=600)

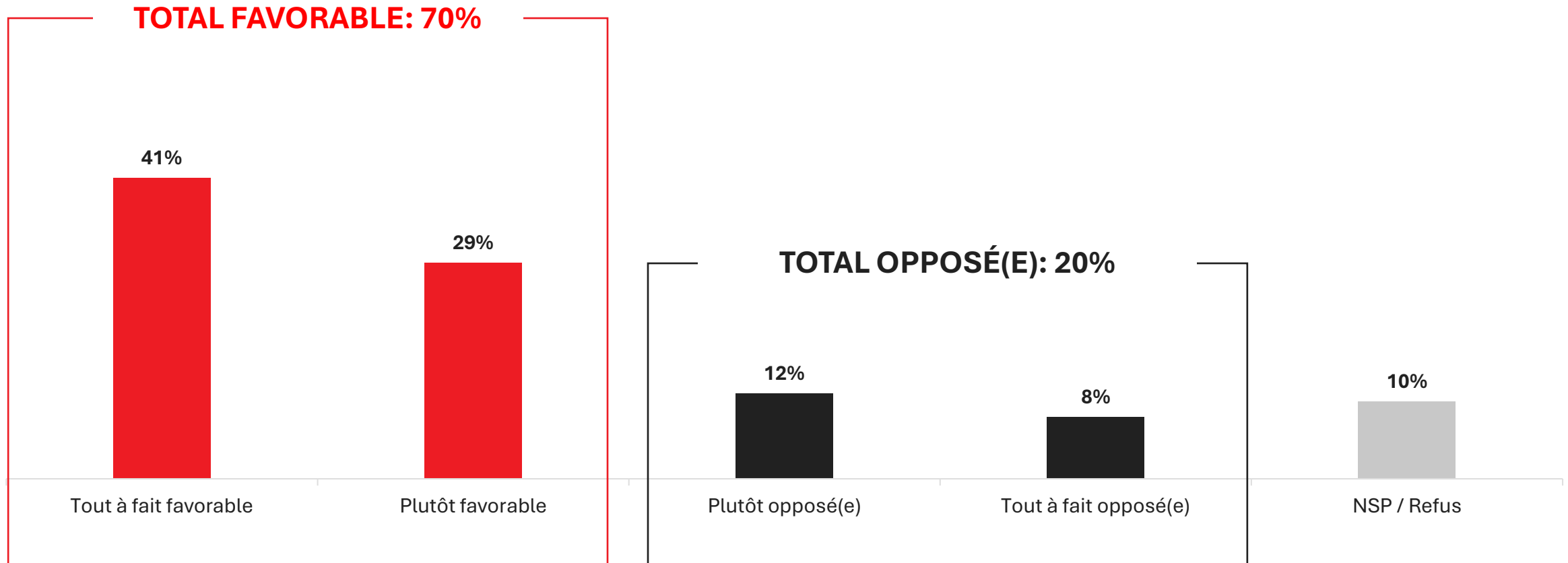


	Total	Genre		Âge			Région				Scolarité			Langue maternelle		Né au Canada	
		H	F	18-34	35-54	55+	Est	Ouest	Centre	Périph. Centre	Prim. / Sec.	Coll.	Univ.	Franco.	Non-franco.	Oui	Non
	n= 600	296	304	151	189	260	108	58	185	249	106	142	352	371	229	493	102
Plus respectés qu'ils ne le sont actuellement	47%	45%	50%	35%	44%	61%	58%	52%	40%	48%	52%	46%	46%	60%	38%	49%	41%
Autant respectés qu'ils ne le sont actuellement	33%	35%	31%	31%	37%	30%	26%	38%	35%	31%	29%	32%	35%	28%	36%	31%	43%
Moins respectés qu'ils ne le sont actuellement	10%	13%	7%	20%	8%	3%	8%	7%	11%	11%	10%	11%	8%	6%	13%	12%	3%
NSP / Refus	10%	7%	12%	13%	11%	6%	8%	4%	14%	9%	9%	10%	10%	7%	12%	9%	12%

Appui à un règlement permettant d'intervenir en cas d'insultes ou violences verbales (1/2)

Q6. Sachant que les municipalités et les villes ont le pouvoir d'adopter des règlements encadrant certains comportements sur leur territoire, seriez-vous favorable ou opposé(e) à ce que la Ville de Montréal adopte un règlement permettant aux policières et aux policiers d'intervenir ou de sanctionner plus directement des cas d'insultes ou de violences verbales à leur endroit?

Base: L'ensemble des répondant-e-s (n=600)



Appui à un règlement permettant d'intervenir en cas d'insultes ou violences verbales (2/2)

Q6. Sachant que les municipalités et les villes ont le pouvoir d'adopter des règlements encadrant certains comportements sur leur territoire, seriez-vous favorable ou opposé(e) à ce que la Ville de Montréal adopte un règlement permettant aux policières et aux policiers d'intervenir ou de sanctionner plus directement des cas d'insultes ou de violences verbales à leur endroit?

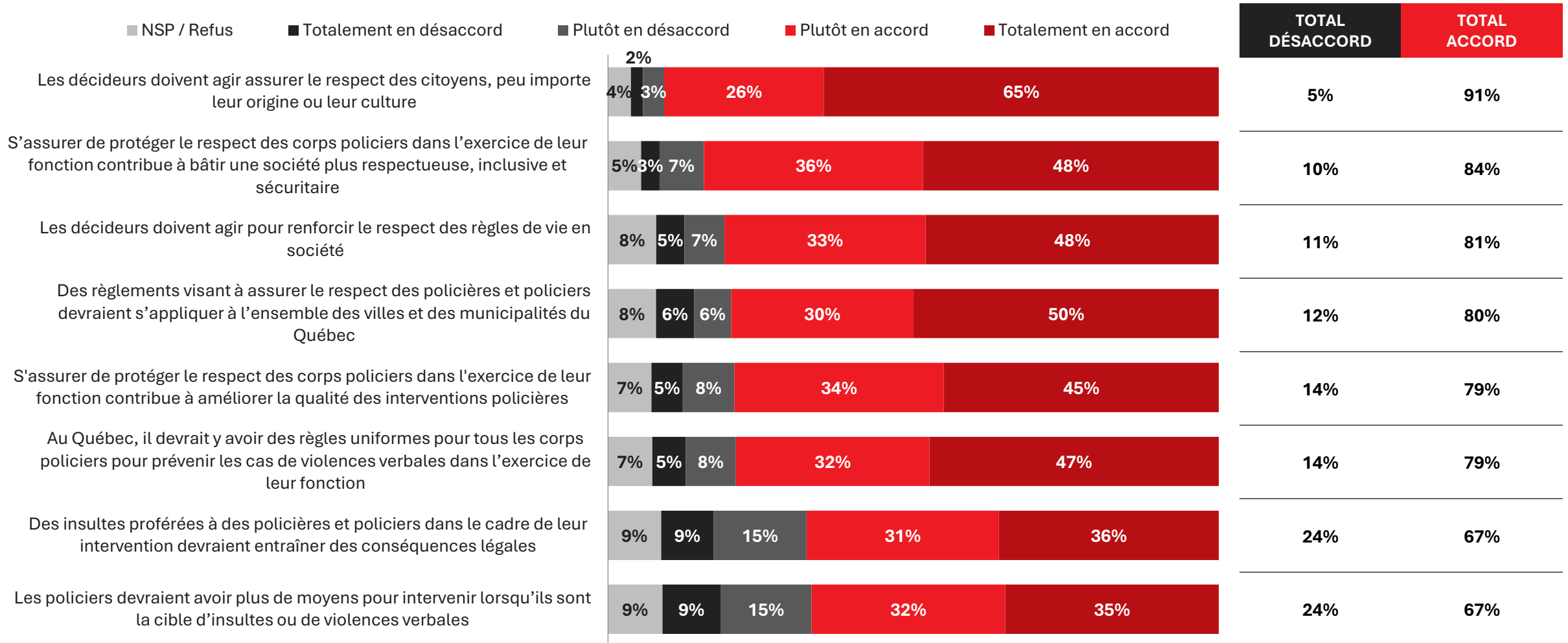
Base: L'ensemble des répondant-e-s (n=600)

	Total	Genre		Âge			Région				Scolarité			Langue maternelle		Né au Canada	
		H	F	18-34	35-54	55+	Est	Ouest	Centre	Périph. Centre	Prim. / Sec.	Coll.	Univ.	Franco.	Non-franco.	Oui	Non
n=	600	296	304	151	189	260	108	58	185	249	106	142	352	371	229	493	102
TOTAL FAVORABLE	70%	67%	72%	59%	69%	79%	80%	74%	59%	72%	74%	71%	66%	79%	63%	69%	75%
Tout à fait favorable	41%	40%	42%	27%	37%	56%	50%	53%	30%	42%	48%	37%	39%	50%	33%	43%	31%
Plutôt favorable	29%	28%	30%	33%	32%	23%	31%	21%	29%	31%	25%	34%	27%	29%	29%	26%	43%
TOTAL OPPOSÉ(E)	20%	26%	14%	29%	18%	13%	12%	16%	28%	17%	15%	18%	24%	16%	23%	21%	15%
Plutôt opposé(e)	12%	14%	9%	12%	14%	9%	9%	11%	15%	10%	6%	11%	15%	11%	12%	12%	10%
Tout à fait opposé(e)	8%	11%	5%	17%	5%	4%	3%	5%	13%	7%	9%	7%	9%	6%	11%	9%	5%
NSP / Refus	10%	7%	14%	11%	12%	8%	8%	9%	12%	10%	11%	11%	9%	5%	15%	10%	10%

Niveau d'accord sur divers éléments entourant le respect des policières et policiers (1/3)

Q7. Veuillez indiquer votre niveau d'accord avec les énoncés suivants.

Base: L'ensemble des répondant·e·s (n=600)



Niveau d'accord sur divers éléments entourant le respect des policières et policiers (2/3)

Q7. Veuillez indiquer votre niveau d'accord avec les énoncés suivants.

Base: L'ensemble des répondant·e·s (n=600)

% EN ACCORD PRÉSENTÉ	Total	Genre		Âge			Région				Scolarité			Langue maternelle		Né au Canada	
		H	F	18-34	35-54	55+	Est	Ouest	Centre	Périph. Centre	Prim. / Sec.	Coll.	Univ.	Franco.	Non-franco.	Oui	Non
n=	600	296	304	151	189	260	108	58	185	249	106	142	352	371	229	493	102
Les décideurs doivent agir assurer le respect des citoyens, peu importe leur origine ou leur culture	91%	90%	92%	84%	94%	94%	89%	95%	91%	90%	90%	90%	92%	92%	90%	89%	98%
S'assurer de protéger le respect des corps policiers dans l'exercice de leur fonction contribue à bâtir une société plus respectueuse, inclusive et sécuritaire	84%	83%	86%	75%	86%	90%	88%	91%	80%	85%	86%	87%	81%	87%	82%	83%	90%
Les décideurs doivent agir pour renforcer le respect des règles de vie en société	81%	82%	80%	67%	83%	91%	82%	82%	74%	86%	84%	82%	79%	87%	76%	82%	77%
Des règlements visant à assurer le respect des policières et policiers devraient s'appliquer à l'ensemble des villes et des municipalités du Québec	80%	78%	81%	67%	79%	91%	85%	89%	72%	82%	82%	82%	77%	85%	76%	78%	86%
S'assurer de protéger le respect des corps policiers dans l'exercice de leur fonction contribue à améliorer la qualité des interventions policières	79%	78%	81%	70%	76%	91%	86%	84%	74%	79%	81%	83%	75%	85%	75%	78%	85%
Au Québec, il devrait y avoir des règles uniformes pour tous les corps policiers pour prévenir les cas de violences verbales dans l'exercice de leur fonction	79%	78%	80%	66%	79%	90%	79%	89%	75%	80%	79%	82%	76%	87%	73%	79%	80%
Des insultes proférées à des policières et policiers dans le cadre de leur intervention devraient entraîner des conséquences légales	67%	64%	71%	53%	66%	81%	73%	75%	61%	68%	70%	66%	67%	77%	60%	66%	73%
Les policiers devraient avoir plus de moyens pour intervenir lorsqu'ils sont la cible d'insultes ou de violences verbales	67%	68%	65%	54%	65%	79%	73%	73%	62%	66%	70%	70%	62%	76%	60%	67%	64%

Niveau d'accord sur divers éléments entourant le respect des policières et policiers (3/3)

Q7. Veuillez indiquer votre niveau d'accord avec les énoncés suivants.

Base: L'ensemble des répondant·e·s (n=600)

% EN DÉSACCORD PRÉSENTÉ	Total	Genre		Âge			Région				Scolarité			Langue maternelle		Né au Canada	
		H	F	18-34	35-54	55+	Est	Ouest	Centre	Périph. Centre	Prim. / Sec.	Coll.	Univ.	Franco.	Non-franco.	Oui	Non
n=	600	296	304	151	189	260	108	58	185	249	106	142	352	371	229	493	102
Les policiers devraient avoir plus de moyens pour intervenir lorsqu'ils sont la cible d'insultes ou de violences verbales	24%	27%	22%	38%	24%	14%	24%	17%	26%	26%	20%	23%	27%	19%	28%	25%	24%
Des insultes proférées à des policières et policiers dans le cadre de leur intervention devraient entraîner des conséquences légales	24%	29%	19%	37%	23%	13%	19%	19%	30%	22%	21%	26%	23%	14%	31%	26%	18%
Au Québec, il devrait y avoir des règles uniformes pour tous les corps policiers pour prévenir les cas de violences verbales dans l'exercice de leur fonction	14%	18%	9%	24%	10%	8%	16%	8%	17%	12%	13%	15%	13%	9%	17%	15%	10%
S'assurer de protéger le respect des corps policiers dans l'exercice de leur fonction contribue à améliorer la qualité des interventions policières	14%	17%	10%	20%	15%	7%	8%	12%	15%	15%	13%	13%	14%	10%	17%	15%	7%
Des règlements visant à assurer le respect des policières et policiers devraient s'appliquer à l'ensemble des villes et des municipalités du Québec	12%	17%	8%	22%	9%	7%	8%	8%	16%	12%	11%	13%	12%	11%	13%	14%	4%
Les décideurs doivent agir pour renforcer le respect des règles de vie en société	11%	13%	9%	21%	9%	5%	9%	12%	16%	7%	8%	12%	12%	7%	14%	11%	13%
S'assurer de protéger le respect des corps policiers dans l'exercice de leur fonction contribue à bâtir une société plus respectueuse, inclusive et sécuritaire	10%	14%	7%	16%	8%	7%	8%	9%	11%	11%	10%	11%	9%	10%	11%	12%	4%
Les décideurs doivent agir assurer le respect des citoyens, peu importe leur origine ou leur culture	5%	8%	3%	10%	3%	4%	4%	5%	4%	7%	5%	7%	4%	4%	7%	7%	0%

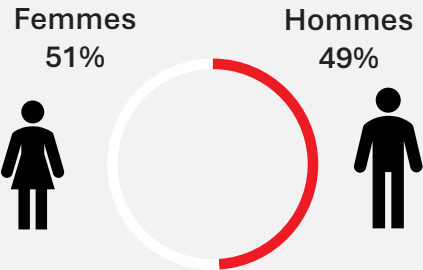
3

Profil des répondant·e·s

Profil des répondant·e·s

Base n=600

Genre



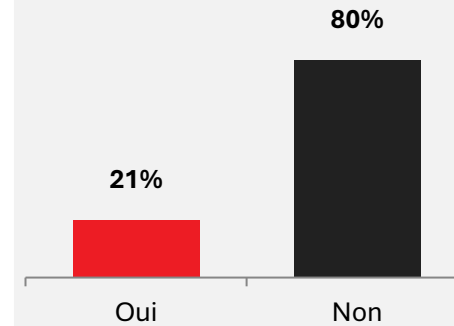
Âge

18-34	31%
35-54	33%
55+	36%

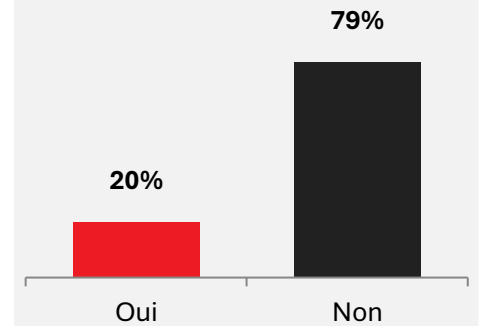
Situation d'habitation

Propriétaire	46%
Locataire	53%

Présence d'enfants



Minorité visible



Langue

Français	44%
Anglais et autres	56%

Scolarité

Primaire / Secondaire	23%
Collégial	34%
Universitaire	42%

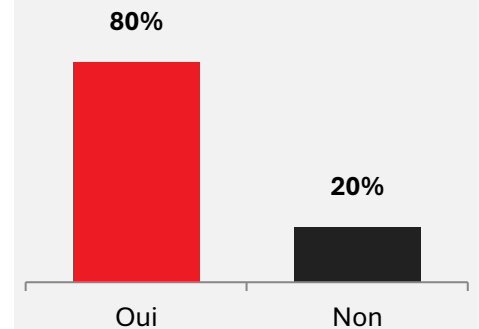
Occupation

Travailleurs	59%
Étudiants	10%
Retraités	23%
Autres	9%

Revenu

Moins de 40k \$	20%
Entre 40k \$ et 59k \$	17%
Entre 60k \$ et 79k \$	16%
Entre 80k \$ et 99k \$	11%
100k \$ et plus	31%

Né au Canada



Note : Pour chacune des catégories de profil, le complément à 100% correspond aux mentions « Ne sait pas » et « Refus ».

Profil des répondant·e·s

Base n=600

Secteur de résidence

Périphérique Centre	40%
Mercier-Hochelaga-Maisonneuve	9%
Rosemont-La Petite-Patrie	6%
Villeray-Saint-Michel-Parc-Extension	6%
Ahuntsic-Cartierville	7%
Lasalle	6%
Saint-Laurent	4%
Lachine	2%
Mont-Royal	1%
Centre	32%
Ville-Marie	8%
Côte-des-Neiges-Notre-Dame-de-Grâce	9%
Sud-Ouest	3%
Le Plateau-Mont-Royal	5%
Verdun	2%
Outremont	1%
Est	16%
Montréal-Nord	3%
Rivière-des-Praires-Pointe-aux-Trembles	5%
Saint-Léonard	2%
Anjou	4%
Montréal-Est	1%

Secteur de résidence (suite)

Ouest	12%
Pierrefonds-Roxboro	5%
Pointe-Claire	3%
Dollard-des-Ormeaux	1%
Côte-Saint-Luc	2%
L'Île-Bizard-Sainte-Geneviève	1%
Dorval	1%
Kirkland	0%
Westmount	1%
Beaconsfield	1%
Montréal-Ouest	1%
Ste-Anne-de-Bellevue	0%
Hampstead	0%
Baie d'Urfé	0%
Senneville	0%
L'Ile Dorval	0%

4

Équipe

Notre équipe

POUR OBTENIR PLUS D'INFORMATIONS, VEUILLEZ CONTACTER →

Éric Normandeau

Stratège conseil, Affaires publiques et communications

enormandeau@leger360.com

514-982-2464

Marc-Etienne Laflamme

Analyste de recherche sénior, Affaires publiques et communications

melafamme@leger360.com

418-522-7467



Nos services

Léger

Recherche marketing et sondages

Expérience client (CX)

Services de conseil stratégique et opérationnel pour l'expérience client

Léger Analytique (LEA)

Modélisation et analyse de données

Léger Opinion (LEO)

Gestion de panel

Communautés Léger

Gestion de communautés en ligne

Léger DGTL

Stratégie digitale et expérience utilisateur

Recherche internationale

Worldwide Independent Network (WIN)

300

Employé·e·s

185

Consultant·e·s

8

Bureaux

MONTRÉAL | QUÉBEC |
TORONTO | WINNIPEG
EDMONTON | CALGARY |
VANCOUVER | NEW YORK

Le ger

L'intelligence des données

leger360.com